



Lim's Assessment Center

Lim's Assessment Center is a research-based consulting firm that used comprehensive suite of personality assessments to help companies select employees, develop leaders, and identify talent

Client Report

검사일시	:	2024-01-01
기관명	:	림스연구소
성별	:	여
성명	:	임이락 님



Lim's  A.C.™

림스연구소의 허락 없이 이 결과지의 일부 또는 전부를 무단으로 공개, 배포하거나 변형하는 행위를 금합니다.


© 2002 림스연구소. All Rights Reserved.



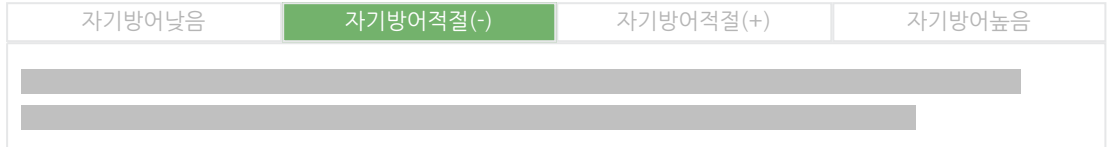
LCSI(Lim's Character Style Inventory) 프로파일

7가지 특성강도를 꺾은선으로 연결하여 개인의 성격(性格)을 하나의 이미지로 통합하여 파악할 수 있도록 하였다.

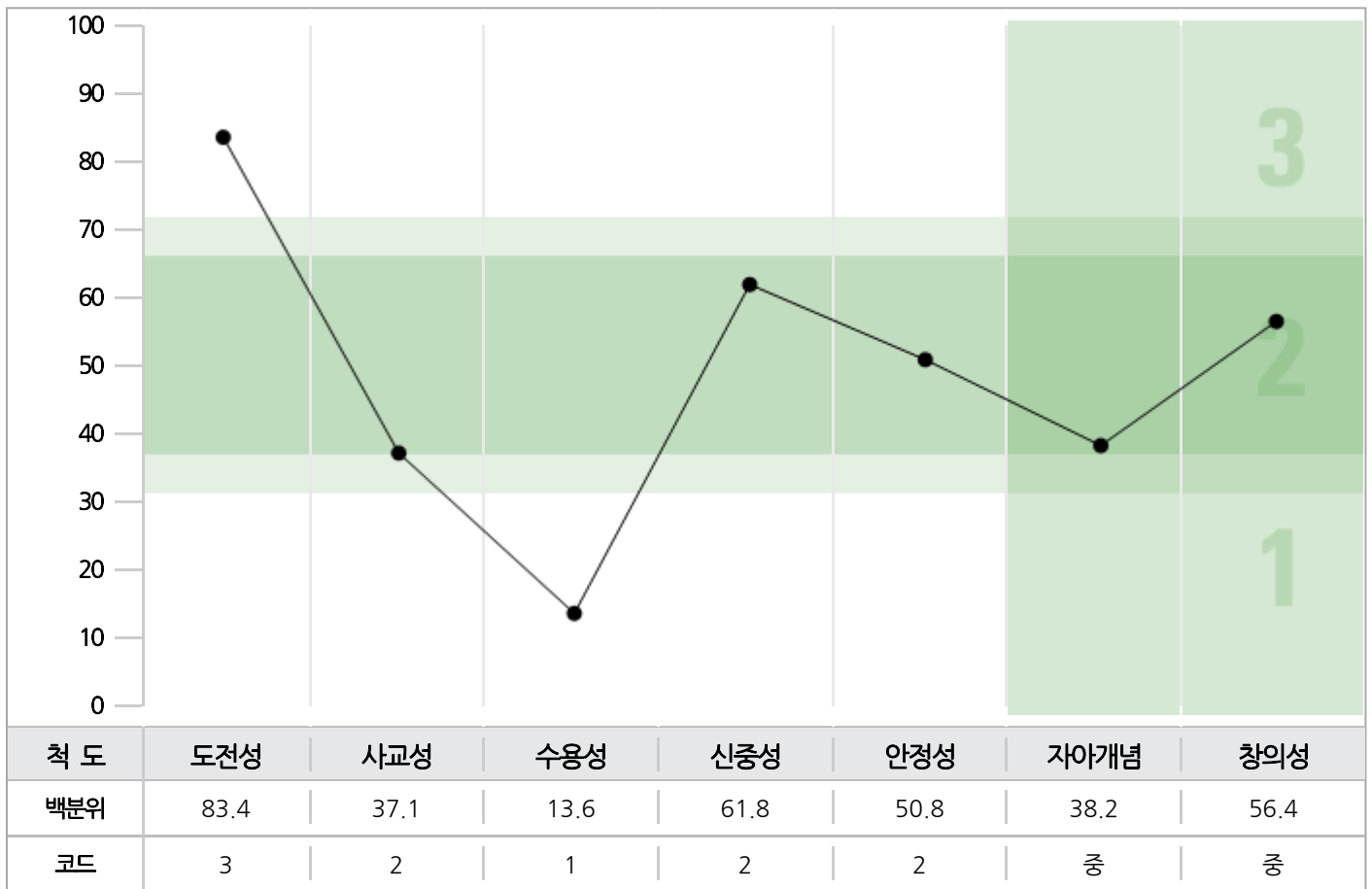
응답 일관성



긍정 왜곡



[패턴 No. 2]



* LCSI 프로파일은 개인의 원점수를 해당 모집단(母集團)의 기준치와 비교하여 객관적인 알고리즘에 의해 계산된 백분위로 나타내고 있다.

프로파일 요약

- 진취적이고 개방적이고 독립적
- 돌발적인 사태에 대응하는 순발력
- 복잡하고 어려운 문제에 대한 도전의식
- 정서통제취약
- 긴박감 조급함 등으로 인한 과잉긴장 경험
- 협동하기보다 경쟁적이고 논쟁적

성격특성은 여러 가지 자극상황에 대해 예민하게 반응하기 때문에 환경변화에 따라 그 강도가 달라진다. 따라서 개인이 처한 특수한 환경적 조건은 현재의 성격에 그대로 반영되므로, LCSI 프로파일을 해석할 때는 신중을 기해야 한다.



프로파일 척도 측정결과

도전성, 사교성, 수용성, 신중성, 안정성은 기질로부터 파생된 특성으로 환경 적응과 밀접한 관련이 있고, 자아개념과 창의성은 심리내적 특성으로 환경변화에 따른 영향을 잘 받지 않는다.

척도	측정결과										
	0	10	20	30	40	50	60	70	80	90	100
	Low			Average				High			%
도전성 (83.4 %)	목적달성에 대한 자신감과 역경에 대해 굽히지 않고 맞서는 강인한 속성을 측정하는 차원										
사교성 (37.1 %)	다양한 사람들과 인간관계를 잘 맺고 우호적인 분위기를 만들어가는 친교적 속성을 측정하는 차원										
수용성 (13.6 %)	타인을 이해하고 가까운 사람들에게 협조적으로 배려하려는 속성을 측정하는 차원										
신중성 (61.8 %)	원칙과 목표에 대해 집중하고 체계적 사고를 통해 분석하는 치밀한 속성을 측정하는 차원										
안정성 (50.8 %)	긴장과 스트레스 상황에서 성격의 안정성을 유지할 수 있는가를 측정하는 차원										
자아개념 (38.2 %)	자신에 대한 평가적 관점에서 자기 자신에 대한 정서적 만족감의 정도를 측정하는 차원										
창의성 (56.4 %)	새로운 것을 생각하고 만들어 낼 수 있는 사고기능과 행동경향성을 측정하는 차원										



하위 21척도 측정결과

각 척도의 3가지 하위척도 간에 편차가 클 때는 현재 생활방식을 구체적으로 살펴볼 필요가 있다.

척도 구분	하위척도	백분위	측정결과				
도전성 (83.4%)	판단력	65.2%	Very Low	Low	Moderate	High	Very High
	제압력	87.5%	Very Low	Low	Moderate	High	Very High
	승부욕	79.4%	Very Low	Low	Moderate	High	Very High
사교성 (37.1%)	감성활력	25.8%	Very Low	Low	Moderate	High	Very High
	친화력	56.0%	Very Low	Low	Moderate	High	Very High
	언어활력	50.8%	Very Low	Low	Moderate	High	Very High
수용성 (13.6%)	양보심	18.9%	Very Low	Low	Moderate	High	Very High
	순응성	14.2%	Very Low	Low	Moderate	High	Very High
	자제력	23.3%	Very Low	Low	Moderate	High	Very High
신중성 (61.8%)	자율성	43.6%	Very Low	Low	Moderate	High	Very High
	완결력	70.5%	Very Low	Low	Moderate	High	Very High
	계획성	66.3%	Very Low	Low	Moderate	High	Very High
안정성 (50.8%)	감정충동성	80.8%	Very Low	Low	Moderate	High	Very High
	과잉배려	22.1%	Very Low	Low	Moderate	High	Very High
	심약성	30.5%	Very Low	Low	Moderate	High	Very High
자아개념 (38.2%)	자기만족	38.2%	Very Low	Low	Moderate	High	Very High
	자기긍정	19.2%	Very Low	Low	Moderate	High	Very High
	자기효능감	67.7%	Very Low	Low	Moderate	High	Very High
창의성 (56.4%)	지적연상력	46.4%	Very Low	Low	Moderate	High	Very High
	탐색동기	62.6%	Very Low	Low	Moderate	High	Very High
	공상	51.2%	Very Low	Low	Moderate	High	Very High



LCSI(Lim's Character Style Inventory) 성격분석

일반성격

- 외향적이고 승부욕이 강하다. 남들이 겁내는 문제나 모험을 게임 하듯이 흥미롭게 즐긴다. 인기를 얻기보다는 옳은 말을 하는 것을 더 중요시 하므로 논쟁이나 대립을 겁내지 않는다.
- 핵심을 빨리 이야기하고 다른 사람들이 주제에 어긋나거나 두서없이 말하는 것을 듣기 힘들어 한다. 상대방의 논리적 오류나 모순점을 빨리 알아채며 자신의 결론에 대한 확신이 강하다.

대인관계

- 갈등이나 긴장을 유쾌하게 잘 넘어가고 친구들로부터 사교적인 사람으로 평가받지만 인간관계 그자체가 목적은 아니다. 평소 냉정하고 계산적이지만 순간적으로 흥분하여 말 하거나 행동할 수 있다.
- 반대의견을 끝까지 경청하지 않는 태도로 인해 거만하게 보일 수 있으며 친밀감에 대한 욕구가 높지 않아 혼자 있어도 외로워하지 않는다. 대인관계를 깊이 있게 형성하고 유지하는데 서툴다.

직업적성

- 지위나 부를 다룰 수 있고 적극적 행동을 필요로 하는 분야에 매력을 느낀다. 담력이 좋아 낯선 것을 두려워하지 않고 환경이 바뀌어도 위축되지 않는다. 자신의 능력에 대한 믿음이 있으나 현실적으로 필요한 자기개발에는 노력이 떨어진다. 활동적이고 승부욕이 강하며 심리적으로 강인하다. 경쟁이 장려되고 확실한 결과가 예상되는 분야에서 성공을 거두고 만족을 느낄 가능성이 많다.
- 직업영역: 모험적이고 활동적인 직업군으로 정치가, 기업가, 조직의 대표(CEO), 야전군인, 파일럿, 전문경영인, 수사전문가, 시장개척 마케팅, 정치가, 혁신전문가, 스포츠팀 감독, 행정전문가

유의점

- 자기중심적이고 목적위주의 인간관계 패턴 때문에 사람들이 미묘한 거리감을 느낄 수 있다. 급하고 행동 지향적이라 주변 사람의 감정을 억압하여 강압적으로 보이기도 한다.
- 원만한 대인관계를 위해 사람들의 개인적 측면에 대한 관심을 좀 더 가져야 한다. 타인의 생각이나 감정에 관심을 갖고 구체적으로 질문하는 습관이 필요하고 자신을 성찰할 수 있는 시간적 여유를 확보하는 것도 중요하다.
- 강한 도전의욕에 걸 맞는 생산적인 결과를 맺을 수 있도록 조직적으로 일하는 습관을 길러야 한다. 절차를 중시하는 꼼꼼한 사람들을 주변에 두는 것도 필요하다.



캐릭터 탐색

인간에게는 캐릭터라고 부르는 본능적 성향이 무의식 속에서 자율적으로 기능하고 있고, 그것은 유전적 체질적으로 결정된다. 캐릭터는 생존기제와 같은 것이므로 그 심리적 법칙성을 보다 적극적으로 의식하여 활용하는 것이 개인의 건강한 발달과 자아실현에 매우 중요하다.

구분	주도형	표출형	우호형	분석형
자가추측	V			
<ul style="list-style-type: none"> 자가추측은 사회적 바람직성이나 개인의 소망에 따른 캐릭터의 왜곡이 흔히 발생한다. 개인의 확증편향으로 인한 캐릭터 판단 오류를 일으킬 수 있으므로 캐릭터 추론 절차를 통해 여러 주변 사람들로부터 검증을 받아야 한다. 				
코드 캐릭터 분포	V			
<ul style="list-style-type: none"> 'V'표시는 해당 캐릭터의 경험적 분포가 40%이상으로 우선적 탐색 대상이라는 의미이다. 경험적 분포 비율은 확률적 지표로서 특수한 상황으로 인한 개인의 변조된 캐릭터까지 변별해 낼 수는 없다. 0%분포 일지라도 그 가능성을 배제하면 안 된다. <p>자신이 생각한 캐릭터는 주도형이었습니다. 경험적 연구 결과에 의한 캐릭터 확률은 주도 54.79% 표출 10.96% 우호 9.59% 분석 24.66% 이며, 이에 기반한 검사예측 캐릭터도 주도형입니다. 주도형은 남의 눈에 잘 띄는 형으로 적극적인 대인관계와 선 굵은 모습이 그 특징입니다. 반응속도가 빠르고 진취적이며 과감하고 사교적 능력보다는 지적인 역량을 중시하는 논리적이고 전략적인 사람입니다. 설명을 잘 읽어보시고 충분한 내적 성찰을 통하여 자신의 정확한 캐릭터를 확인하시기 바랍니다.</p>				

4-캐릭터와 주요 특성과의 관계

	높은 특성	선택적 연합	낮은 특성
주도형	도전성 ▲	사교성, 신중성	수용성 ▼
	도전성이 핵심특성을 이루면서 사교성이나 신중성이 함께 상승하는 경우가 있지만 수용성은 떨어지는 경향이 있다.		
표출형	사교성 ▲	도전성, 수용성	신중성 ▼
	사교성이 핵심특성을 이루면서 도전성이나 수용성이 함께 상승할 수 있지만 신중성은 떨어지는 경향이 있다.		
우호형	수용성 ▲	사교성, 신중성	도전성 ▼
	수용성이 핵심특성을 이루면서 사교성이나 신중성이 함께 상승할 수는 있지만 도전성이 상승하는 경우는 드물다.		
분석형	신중성 ▲	도전성, 수용성	사교성 ▼
	신중성이 핵심특성을 이루면서 도전성이나 수용성이 함께 상승할 수 있지만 사교성은 떨어지는 경향이 있다.		



캐릭터 추론

타고난 캐릭터 유형은 고유한 언어·비언어적 특징 외에도 무의식적으로 표출되는 얼굴표정, 목소리의 특징, 음성 톤, 자세, 손동작 등과 같은 비언어적 특징이 존재한다. 캐릭터는 한두 가지 특징만으로는 확정할 수가 없고, 현실 생활에서 드러나는 다양한 행동 지표를 통해 통합적이고 논리적으로 추론해야 한다.

4-캐릭터 관찰단서

	주도형	표출형	우호형	분석형
언어 표현	[Redacted]	[Redacted]	[Redacted]	[Redacted]
감정 표현	[Redacted]	[Redacted]	[Redacted]	[Redacted]
대화 패턴	[Redacted]	[Redacted]	[Redacted]	[Redacted]
자세/손동작	[Redacted]	[Redacted]	[Redacted]	[Redacted]

4-캐릭터 추론 매트릭스

	주도형	표출형	우호형	분석형
반응속도	빠르다	빠르다	느리다	느리다
활력	높다	높다	낮다	낮다
판단중심	자기중심	타인중심	타인중심	자기중심
우선가치	목표중심	관계중심	관계중심	목표중심



나는 누구일까?

인간은 생물학적인 존재이기 때문에 유전의 영향으로부터 자유로울 수 없다. 타고난 신체구조를 가지고 있는 것처럼 성격에도 선천적인 심리적 골격과 그에 따른 고유하고 본질적인 특성들이 있다. 그것들 중 캐릭터관련 핵심특성(도전성, 사교성, 수용성, 신중성)은 여러 특성들을 효과적으로 조직화하는 통합적 기능을 가지고 있다.

- 기본특성**
- 도전적 목표에 대한 성취 욕구가 강하다.
- [Redacted]
- [Redacted]

- 스트레스 행동**
- 강압하고 명령적이며 더욱 더 감정을 억제한다.
- [Redacted]
- [Redacted]
- [Redacted]
- [Redacted]

- 긍정 피드백**
- 똑똑하고 유능하다.
- [Redacted]
- [Redacted]
- [Redacted]

- 부정 피드백**
- 목소리가 크고 말투가 사납다.
- [Redacted]
- [Redacted]
- [Redacted]

- 기본특성**
- 전형적인 외향형으로 열정적이고 긍정적이다.
- [Redacted]
- [Redacted]

- 스트레스 행동**
- 강한 동작과 고성으로 비난하고 감정적 통제를 하지 못한다.
- [Redacted]
- [Redacted]

- 긍정 피드백**
- 언어표현력이 좋다.
- [Redacted]
- [Redacted]
- [Redacted]

- 부정 피드백**
- 가볍고 말이 많다.
- [Redacted]
- [Redacted]
- [Redacted]

- 기본특성**
- 정서적 이완을 즐긴다.
- [Redacted]
- [Redacted]

- 스트레스 행동**
- 협조하기 보다는 동조한다.
- [Redacted]
- [Redacted]

- 긍정 피드백**
- 편안하고 무뎠다.
- [Redacted]
- [Redacted]
- [Redacted]

- 부정 피드백**
- 우유부단하고 정리가 잘 안된다.
- [Redacted]
- [Redacted]
- [Redacted]

- 기본특성**
- 집중력이 높고 인내심이 강하다.
- [Redacted]
- [Redacted]

- 스트레스 행동**
- 뒤로 빼거나 현장을 떠나기도 한다.
- [Redacted]
- [Redacted]

- 긍정 피드백**
- 생각이 깊고 실수가 없다.
- [Redacted]
- [Redacted]
- [Redacted]

- 부정 피드백**
- 차갑고 속을 알 수 없다.
- [Redacted]
- [Redacted]
- [Redacted]

